

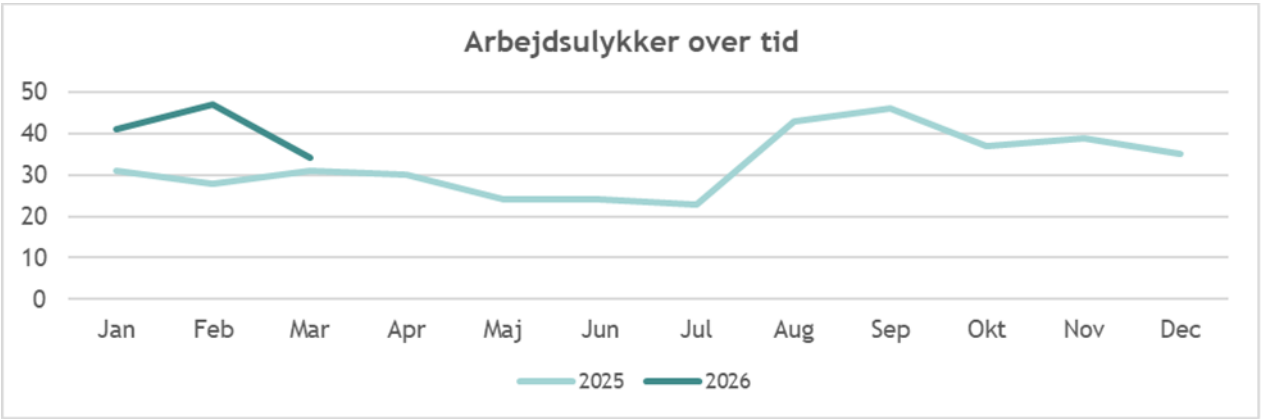
# Arbejdsulykkesstatistik 2026

## Ulykker i 2026

	1. Kvartal 2026	2. Kvartal 2026	3. Kvartal 2026	4. Kvartal 2026	2026 i alt
Ulykker i alt	122	-	-	-	122

## Ulykker i 2025

	1. Kvartal 2025	2. Kvartal 2025	3. Kvartal 2025	4. Kvartal 2025	2025 i alt
Ulykker i alt	90	78	112	111	391



## Ulykkeskategorier med særlig bevågenhed

	1. Kvartal 2026	2. Kvartal 2026	3. Kvartal 2026	4. Kvartal 2026	2026 i alt
Psykisk	28	-	-	-	28
Ulykker med vold	22	-	-	-	22
Covid-19	0	-	-	-	0

## Fordeling på beskadigede legemsdele

	1. Kvartal 2026	2. Kvartal 2026	3. Kvartal 2026	4. Kvartal 2026	2026 i alt
Hoved	13	-	-	-	13
Torso	19	-	-	-	19
Arme	26	-	-	-	26
Ben	20	-	-	-	20
Psyken	28	-	-	-	28
Flere	7	-	-	-	7
Uoplyst	9	-	-	-	9

## Fordeling af sygemeldinger

	1. Kvartal 2026	2. Kvartal 2026	3. Kvartal 2026	4. Kvartal 2026	2026 i alt
<1 dag	83	-	-	-	83
1-6 dage	19	-	-	-	19
7-13 dage	9	-	-	-	9
14-30 dage	5	-	-	-	5
1-3 mdr	2	-	-	-	2
3-6 mdr	0	-	-	-	0
Over 6 mdr	0	-	-	-	0
Uoplyst	4	-	-	-	4

## Fordeling på udvalg

	1. Kvartal 2026	2. Kvartal 2026	3. Kvartal 2026	4. Kvartal 2026	2026 i alt
Sundhed- og Omsorgsområdet	64	-	-	-	64
Socialområdet	21	-	-	-	21
Skole- og Dagtilbudsområdet	28	-	-	-	28
Administrationen	3	-	-	-	3
Ekstern	0	-	-	-	0
Børne- og familieområdet	6	-	-	-	6

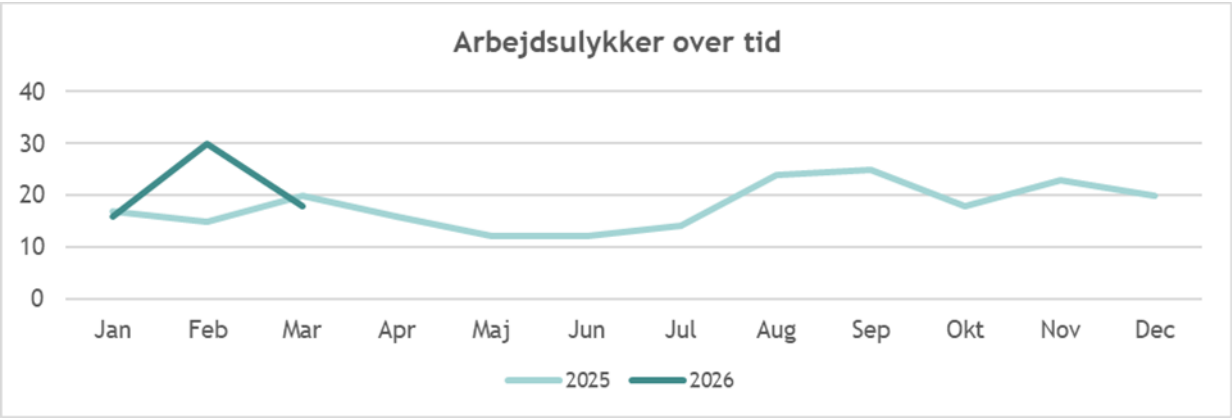
## Arbejdsulykkesstatistik for Sundhed- og omsorgsområdet, 2026

### Ulykker i 2026

	1. Kvartal 2026	2. Kvartal 2026	3. Kvartal 2026	4. Kvartal 2026	2026 i alt
Ulykker i alt	64	-	-	-	64

### Ulykker i 2025

	1. Kvartal 2025	2. Kvartal 2025	3. Kvartal 2025	4. Kvartal 2025	2025 i alt
Ulykker i alt	52	40	63	61	216



### Ulykkeskategorier med særlig bevågenhed

	1. Kvartal 2026	2. Kvartal 2026	3. Kvartal 2026	4. Kvartal 2026	2026 i alt
Psykisk	14	-	-	-	14
Ulykker med vold	12	-	-	-	12
Covid-19	0	-	-	-	0

### Fordeling på beskadigede legemsdele

	1. Kvartal 2026	2. Kvartal 2026	3. Kvartal 2026	4. Kvartal 2026	2026 i alt
Hoved	4	-	-	-	4
Torso	16	-	-	-	16
Arme	13	-	-	-	13
Ben	9	-	-	-	9
Psyken	14	-	-	-	14
Flere	4	-	-	-	4
Uoplyst	4	-	-	-	4

### Fordeling af sygemeldinger

	1. Kvartal 2026	2. Kvartal 2026	3. Kvartal 2026	4. Kvartal 2026	2026 i alt
<1 dag	43	-	-	-	43
1-6 dage	10	-	-	-	10
7-13 dage	5	-	-	-	5
14-30 dage	3	-	-	-	3
1-3 mdr	0	-	-	-	0
3-6 mdr	0	-	-	-	0
Over 6 mdr	0	-	-	-	0
Uoplyst	3	-	-	-	3

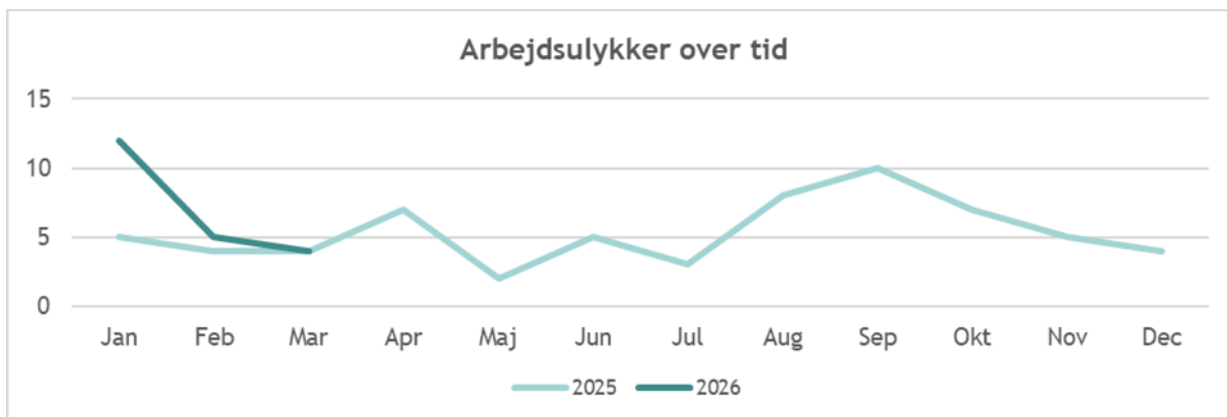
## Arbejdsulykkesstatistik for Socialområdet, 2026

### Ulykker i 2026

	1. Kvartal 2026	2. Kvartal 2026	3. Kvartal 2026	4. Kvartal 2026	2026 i alt
Ulykker i alt	21	-	-	-	21

### Ulykker i 2025

	1. Kvartal 2025	2. Kvartal 2025	3. Kvartal 2025	4. Kvartal 2025	2025 i alt
Ulykker i alt	13	14	21	16	64



### Ulykkeskategorier med særlig bevågenhed

	1. Kvartal 2026	2. Kvartal 2026	3. Kvartal 2026	4. Kvartal 2026	2026 i alt
Psykisk	9	-	-	-	9
Ulykker med vold	8	-	-	-	8
Covid-19	0	-	-	-	0

### Fordeling på beskadigede legemsdele

	1. Kvartal 2026	2. Kvartal 2026	3. Kvartal 2026	4. Kvartal 2026	2026 i alt
Hoved	1	-	-	-	1
Torso	2	-	-	-	2
Arme	5	-	-	-	5
Ben	3	-	-	-	3
Psyken	9	-	-	-	9
Flere	0	-	-	-	0
Uoplyst	1	-	-	-	1

### Fordeling af sygemeldinger

	1. Kvartal 2026	2. Kvartal 2026	3. Kvartal 2026	4. Kvartal 2026	2026 i alt
<1 dag	15	-	-	-	15
1-6 dage	5	-	-	-	5
7-13 dage	0	-	-	-	0
14-30 dage	1	-	-	-	1
1-3 mdr	0	-	-	-	0
3-6 mdr	0	-	-	-	0
Over 6 mdr	0	-	-	-	0
Uoplyst	0	-	-	-	0

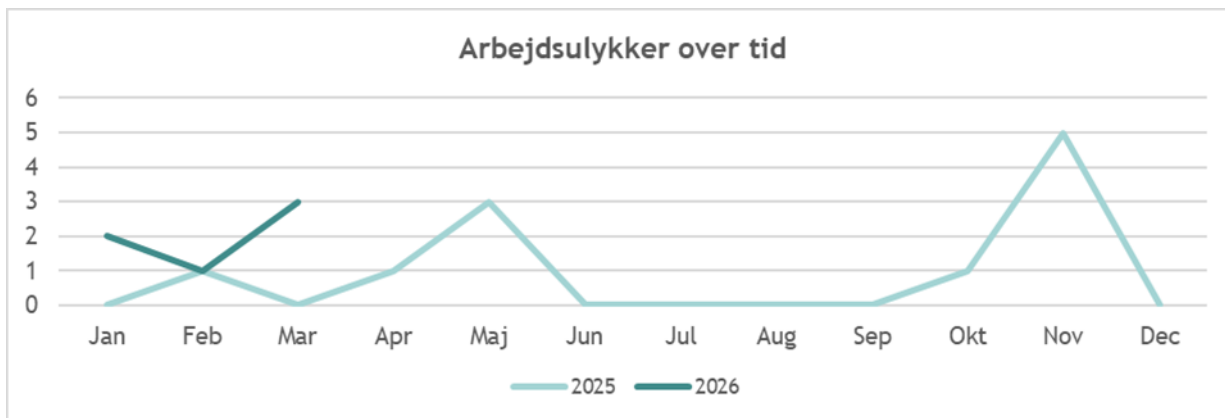
## Arbejdsulykkesstatistik for Børne- og familieområdet, 2026

### Ulykker i 2026

	1. Kvartal 2026	2. Kvartal 2026	3. Kvartal 2026	4. Kvartal 2026	2026 i alt
Ulykker i alt	6	-	-	-	6

### Ulykker i 2025

	1. Kvartal 2025	2. Kvartal 2025	3. Kvartal 2025	4. Kvartal 2025	2025 i alt
Ulykker i alt	1	4	0	6	11



### Ulykkeskategorier med særlig bevågenhed

	1. Kvartal 2026	2. Kvartal 2026	3. Kvartal 2026	4. Kvartal 2026	2026 i alt
Psykisk	3	-	-	-	3
Ulykker med vold	1	-	-	-	1
Covid-19	0	-	-	-	0

### Fordeling på beskadigede legemsdele

	1. Kvartal 2026	2. Kvartal 2026	3. Kvartal 2026	4. Kvartal 2026	2026 i alt
Hoved	1	-	-	-	1
Torso	0	-	-	-	0
Arme	0	-	-	-	0
Ben	1	-	-	-	1
Psyken	3	-	-	-	3
Flere	1	-	-	-	1
Uoplyst	0	-	-	-	0

### Fordeling af sygemeldinger

	1. Kvartal 2026	2. Kvartal 2026	3. Kvartal 2026	4. Kvartal 2026	2026 i alt
<1 dag	3	-	-	-	3
1-6 dage	1	-	-	-	1
7-13 dage	1	-	-	-	1
14-30 dage	0	-	-	-	0
1-3 mdr	1	-	-	-	1
3-6 mdr	0	-	-	-	0
Over 6 mdr	0	-	-	-	0
Uoplyst	0	-	-	-	0



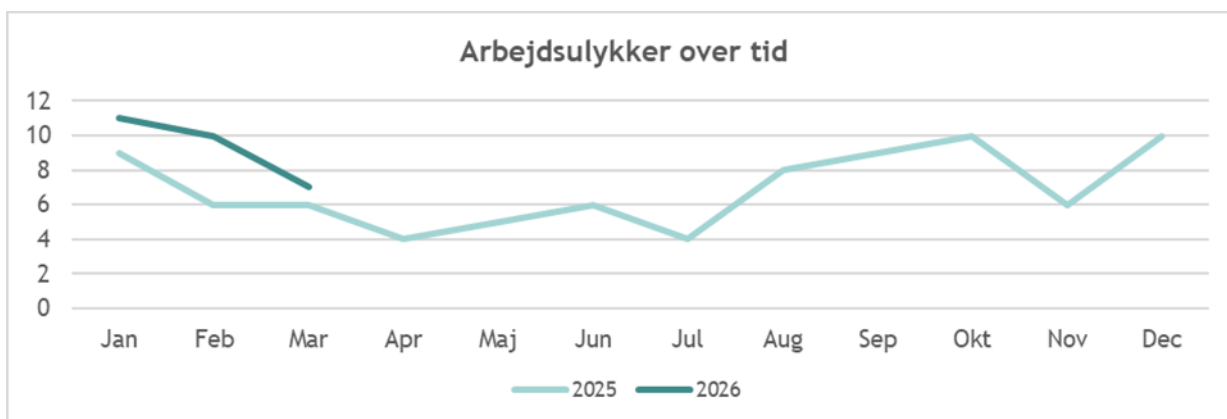
## Arbejdsulykkesstatistik for Skole- og dagtilbudsområdet, 2026

### Ulykker i 2026

	1. Kvartal 2026	2. Kvartal 2026	3. Kvartal 2026	4. Kvartal 2026	2026 i alt
Ulykker i alt	28	-	-	-	28

### Ulykker i 2025

	1. Kvartal 2025	2. Kvartal 2025	3. Kvartal 2025	4. Kvartal 2025	2025 i alt
Ulykker i alt	21	15	21	26	83



### Ulykkeskategorier med særlig bevågenhed

	1. Kvartal 2026	2. Kvartal 2026	3. Kvartal 2026	4. Kvartal 2026	2026 i alt
Psykisk	2	-	-	-	2
Ulykker med vold	1	-	-	-	1
Covid-19	0	-	-	-	0

### Fordeling på beskadigede legemsdele

	1. Kvartal 2026	2. Kvartal 2026	3. Kvartal 2026	4. Kvartal 2026	2026 i alt
Hoved	6	-	-	-	6
Torso	1	-	-	-	1
Arme	8	-	-	-	8
Ben	5	-	-	-	5
Psyken	2	-	-	-	2
Flere	2	-	-	-	2
Uoplyst	4	-	-	-	4

### Fordeling af sygemeldinger

	1. Kvartal 2026	2. Kvartal 2026	3. Kvartal 2026	4. Kvartal 2026	2026 i alt
<1 dag	21	-	-	-	21
1-6 dage	2	-	-	-	2
7-13 dage	3	-	-	-	3
14-30 dage	1	-	-	-	1
1-3 mdr	0	-	-	-	0
3-6 mdr	0	-	-	-	0
Over 6 mdr	0	-	-	-	0
Uoplyst	1	-	-	-	1